

Stadtteilkonzept  
der Offenen Kinder- und Jugendarbeit  
**Schwachhausen**

Planungszeitraum 2023 - 2025

Amt für Soziale Dienste



Freie  
Hansestadt  
Bremen

Die Stadtteilkonzepte in der Stadtgemeinde Bremen stellen einen Baustein für die fachliche und inhaltliche Planung sowie Schwerpunktsetzung für das vielfältige Arbeitsfeld der Offenen Kinder- und Jugendarbeit dar. Als Element der Qualitätsentwicklung lassen sie die Ergebnisse, Bewertungen und Einschätzungen der Expert:innen vor Ort zusammenkommen, um darauf aufbauend Entwicklungsziele für die Angebotsstruktur festzuschreiben. Sowohl die laufenden Beratungsprozesse in den Stadtteilen als auch die Ergebnisse der Qualitätsdialoge sind Grundlage für die Maßnahmeplanung.

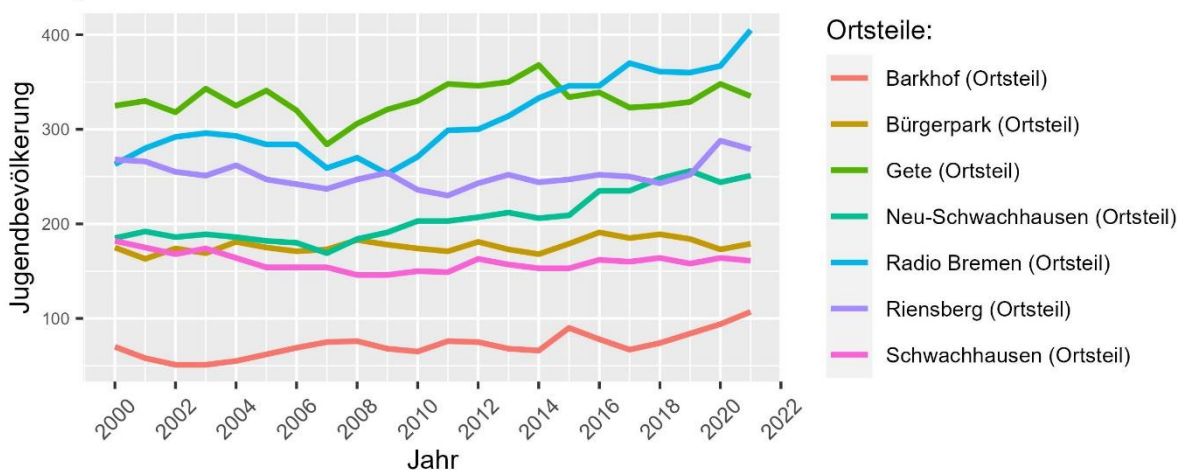
## Statistische Grundlagen und Bedarfsermittlung

### Bevölkerungsentwicklung und -prognose

Ausgangslage der Angebotsplanung für die Offene Kinder- und Jugendarbeit sind die jungen Menschen der Stadtgemeinde Bremen. In Bezug auf Angebote nach § 11 SGB VIII unterteilen sich diese in eine Haupt- (12 bis unter 18 Jahre) und eine erweiterte, planungsrelevante Zielgruppe (6 bis unter 21 Jahre).<sup>1</sup>

#### Bevölkerungsentwicklung für Schwachhausen auf Ortsteilebene

Altersjahre: 12 bis unter 18



Auf Grundlage von Daten des Statistischen Landesamtes Bremen; Stichtag jeweils der 31.12.

#### Bevölkerungsentwicklung der 12 bis unter 18 -Jährigen

Stadtteil: Schwachhausen

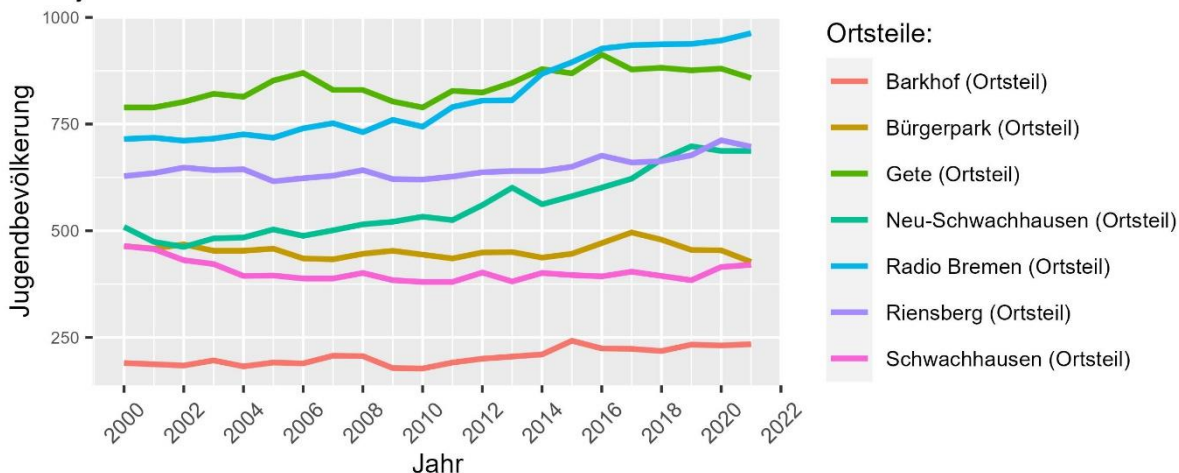
Gebietskennung	Gebietsname	2012	2013	2014	2015	2016	2017	2018	2019	2020	2021
4011	Stadt Bremen	29.410	29.321	29.100	29.819	29.922	29.214	29.011	29.091	29.335	29.575
401132	Schwachhausen (Stadtteil)	1.515	1.526	1.538	1.558	1.603	1.590	1.604	1.623	1.678	1.717
4011321	Neu-Schwachhausen (Ortsteil)	207	212	206	209	235	235	248	256	244	251
4011322	Bürgerpark (Ortsteil)	181	173	168	179	191	185	189	184	173	179
4011323	Barkhof (Ortsteil)	75	68	66	90	78	67	74	84	94	107
4011324	Riensberg (Ortsteil)	243	252	244	247	252	250	243	252	288	279
4011325	Radio Bremen (Ortsteil)	300	314	333	346	346	370	361	360	367	405
4011326	Schwachhausen (Ortsteil)	163	157	153	153	162	160	164	158	164	161
4011327	Gete (Ortsteil)	346	350	368	334	339	323	325	329	348	335

Auf Grundlage von Daten des Statistischen Landesamtes Bremen; Stichtag jeweils 31.12.; NA = fehlende Datengrundlage

<sup>1</sup> SJIS 2014: Rahmenkonzept für die offene Jugendarbeit in der Stadtgemeinde Bremen. S.: 39

## Bevölkerungsentwicklung für Schwachhausen auf Ortsteilebene

Altersjahre: 6 bis unter 21



Auf Grundlage von Daten des Statistischen Landesamtes Bremen; Stichtag jeweils der 31.12.

### Bevölkerungsentwicklung der 6 bis unter 21 -Jährigen

Stadtteil: Schwachhausen

Gebietskennung	Gebietsname	2012	2013	2014	2015	2016	2017	2018	2019	2020	2021
4011	Stadt Bremen	73.278	73.225	73.302	75.347	78.063	77.698	77.196	76.556	76.038	76.225
401132	Schwachhausen (Stadtteil)	3.877	3.930	3.997	4.079	4.205	4.218	4.240	4.261	4.325	4.286
4011321	Neu-Schwachhausen (Ortsteil)	560	601	562	581	601	622	667	698	687	687
4011322	Bürgerpark (Ortsteil)	449	450	437	446	471	496	479	455	454	427
4011323	Barkhof (Ortsteil)	200	205	210	242	224	223	218	233	231	234
4011324	Riensberg (Ortsteil)	637	640	640	650	676	660	663	677	712	697
4011325	Radio Bremen (Ortsteil)	805	806	868	895	927	935	937	938	946	963
4011326	Schwachhausen (Ortsteil)	402	381	401	396	393	404	394	384	415	420
4011327	Gete (Ortsteil)	824	847	879	869	913	878	882	876	880	858

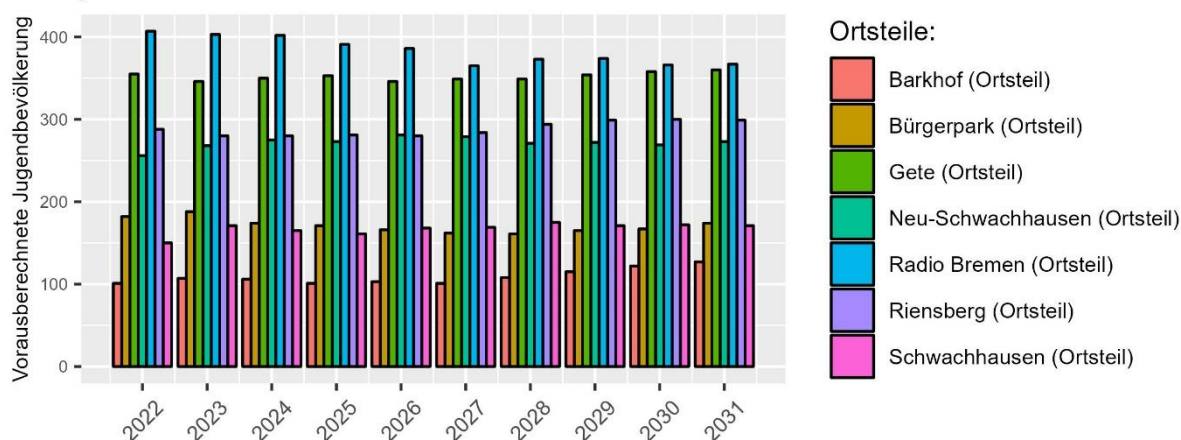
Auf Grundlage von Daten des Statistischen Landesamtes Bremen; Stichtag jeweils 31.12.; NA = fehlende Datengrundlage

In Bezug auf die Planung zukünftiger Angebote der Offenen Kinder- und Jugendarbeit, aber auch die inhaltliche Ausrichtung von Schwerpunkten bereits bestehender Angebote, ist die prognostizierte Entwicklung der Jugendeinwohner:innenzahlen der einzelnen Planungsgebiete eine zu berücksichtigende Grundlage.

Dabei ist anzumerken, dass die durch das Statistische Landesamt Bremen veröffentlichten Bevölkerungsprognosen keine sicheren Voraussagen treffen, sondern vielmehr den Versuch unter Berücksichtigung einer Vielzahl von Faktoren, Hypothesen über zukünftige und damit unsichere Entwicklungen aufzustellen.<sup>2</sup> Entwicklungen in- und natürlich auch außerhalb des Bundeslandes Bremen und der Bundesrepublik Deutschland haben dabei einen Einfluss, welcher nicht sicher prognostiziert werden kann, weswegen die im Folgenden dargestellten Vorausberechnungen als mögliche Richtwerte für die Angebotsplanung gelesen werden müssen.

### Bevölkerungsvorausberechnung für Schwachhausen auf Ortsteilebene

Altersjahre: 12 bis unter 18



Darstellung auf Grundlage von Berechnungen des Statistischen Landesamtes Bremen

### Vorausberechnete Bevölkerungsanzahl der 12 bis unter 18 Jährigen

Stadtteil: Schwachhausen

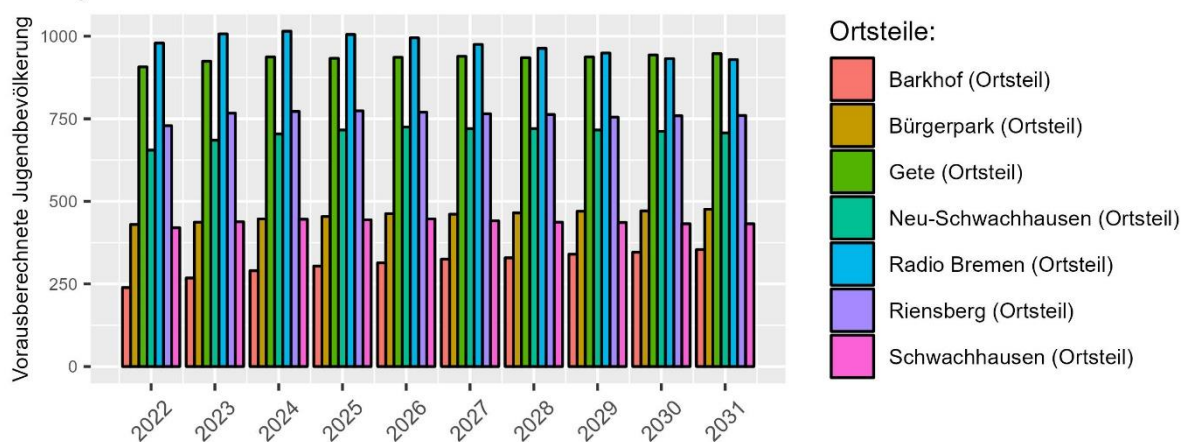
Gebietskennung	Gebietsname	2022	2023	2024	2025	2026	2027	2028	2029	2030	2031
4011	Bremen (Stadt)	31.055	31.510	31.769	31.780	32.281	32.759	33.361	34.101	34.798	35.288
401132	Schwachhausen (Stadtteil)	1.739	1.763	1.752	1.731	1.730	1.709	1.731	1.750	1.754	1.771
4011321	Neu-Schwachhausen (Ortsteil)	256	268	275	273	281	279	271	272	269	273
4011322	Bürgerpark (Ortsteil)	182	188	174	171	166	162	161	165	167	174
4011323	Barkhof (Ortsteil)	101	107	106	101	103	101	108	115	122	127
4011324	Riensberg (Ortsteil)	288	280	280	281	280	284	294	299	300	299
4011325	Radio Bremen (Ortsteil)	407	403	402	391	386	365	373	374	366	367
4011326	Schwachhausen (Ortsteil)	150	171	165	161	168	169	175	171	172	171
4011327	Gete (Ortsteil)	355	346	350	353	346	349	349	354	358	360

Auf Grundlage von Berechnungen des Statistischen Landesamtes Bremen

<sup>2</sup> Siehe für eine detaillierte Darstellung der Modalitäten der Bevölkerungsvorausberechnung exemplarisch: [https://www.rathaus.bremen.de/sixcms/media.php/13/top%204\\_20230228\\_Aktualisierungs\\_Bevoelkerungsvorausberechnung.pdf](https://www.rathaus.bremen.de/sixcms/media.php/13/top%204_20230228_Aktualisierungs_Bevoelkerungsvorausberechnung.pdf)

## Bevölkerungsvorausberechnung für Schwachhausen auf Ortsteilebene

Altersjahre: 6 bis unter 21



Darstellung auf Grundlage von Berechnungen des Statistischen Landesamtes Bremen

### Vorausberechnete Bevölkerungszahl der 6 bis unter 21 Jährigen

Stadtteil: Schwachhausen

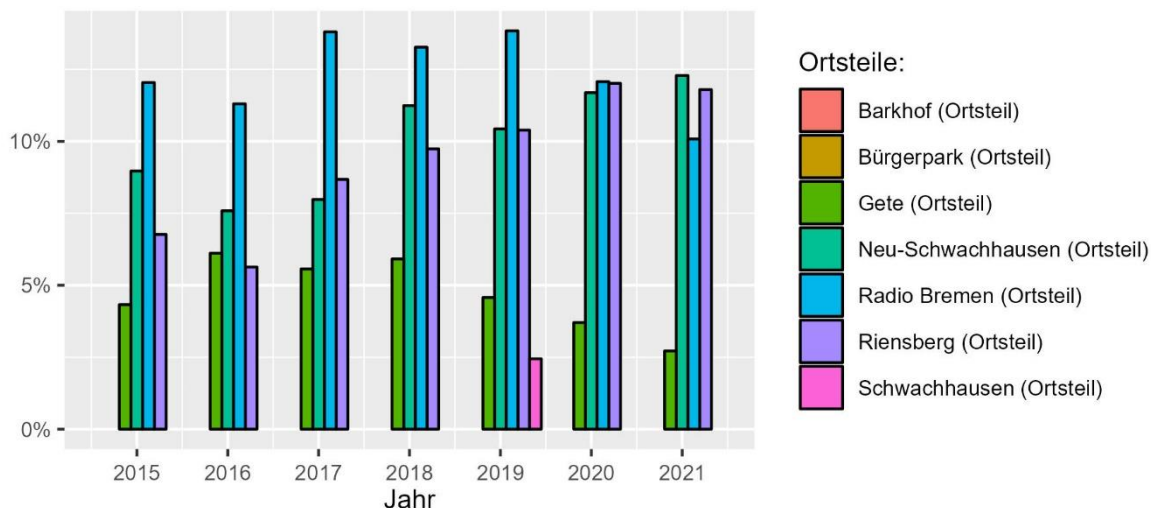
Gebietskennung	Gebietsname	2022	2023	2024	2025	2026	2027	2028	2029	2030	2031
4011	Bremen (Stadt)	79.837	81.996	83.642	84.912	85.715	86.180	86.360	86.701	86.952	87.137
401132	Schwachhausen (Stadtteil)	4.359	4.526	4.611	4.630	4.650	4.626	4.612	4.603	4.595	4.605
4011321	Neu-Schwachhausen (Ortsteil)	655	685	704	716	725	720	720	716	712	707
4011322	Bürgerpark (Ortsteil)	430	437	447	454	463	461	465	470	471	476
4011323	Barkhof (Ortsteil)	239	268	290	304	314	325	329	340	346	354
4011324	Riensberg (Ortsteil)	729	767	772	774	770	765	763	755	759	760
4011325	Radio Bremen (Ortsteil)	979	1.007	1.015	1.005	995	975	963	949	932	929
4011326	Schwachhausen (Ortsteil)	420	438	446	444	447	441	437	436	432	432
4011327	Gete (Ortsteil)	907	924	937	933	936	939	935	937	943	947

Auf Grundlage von Berechnungen des Statistischen Landesamtes Bremen

## Soziale Lagen

Auch wenn Angebote der Offenen Kinder- und Jugendarbeit allen jungen Menschen in angemessenem, damit bestimmungsbedürftigem, Umfang zur Verfügung zu stellen sind, ist ein Grundsatz der Planung von Angeboten nach § 11 SGB VIII die Berücksichtigung unterschiedlicher sozialer Lagen gemäß Rahmenkonzept der offenen Jugendarbeit.<sup>3</sup> Daher wird der Darstellung der zurückliegenden und prognostizierten Bevölkerungsentwicklung eine Auswahl sozialstatistischer Daten angehängt.

Anteil SGB II-Leistungsberechtigter an unter 15-Jährigen für Schwachhausen auf Ortsteilebene



Auf Grundlage von Daten des Statistischen Landesamtes Bremen; etwaige Lücken ergeben sich aus fehlenden Werten

### SGB-II-Leistungsberechtigte unter 15 Jahre

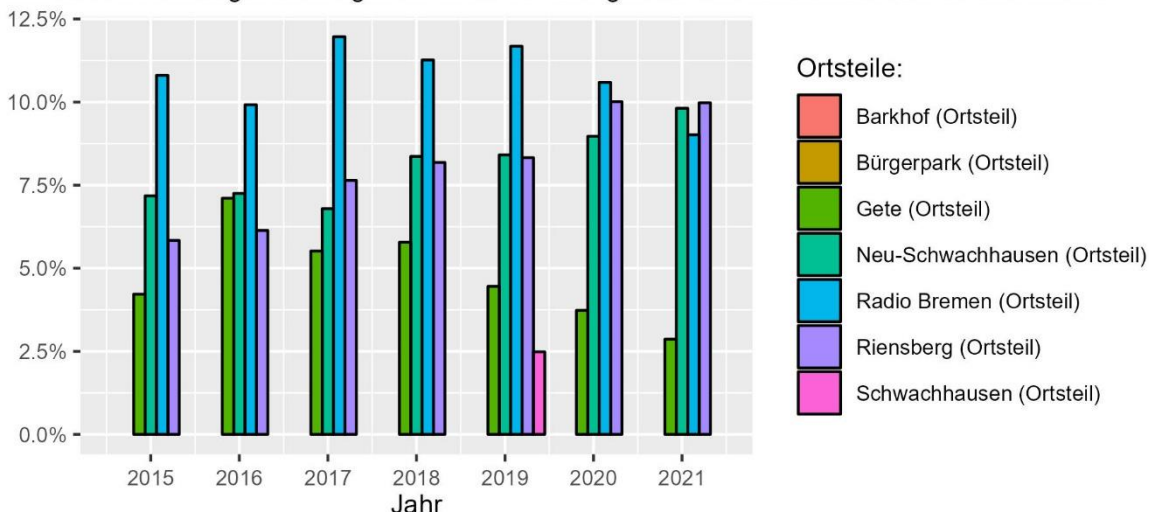
Stadtteil: Schwachhausen

Gebietskennung	Gebietsname	2015	2016	2017	2018	2019	2020	2021
4011	Stadt Bremen	20.480	21.772	23.255	23.291	23.266	23.077	21.974
401132	Schwachhausen (Stadtteil)	283	277	326	357	361	379	342
4011321	Neu-Schwachhausen (Ortsteil)	60	50	53	76	75	83	85
4011322	Bürgerpark (Ortsteil)	NA	NA	NA	NA	NA	NA	NA
4011323	Barkhof (Ortsteil)	NA	NA	NA	NA	NA	NA	NA
4011324	Riensberg (Ortsteil)	46	40	63	71	80	96	92
4011325	Radio Bremen (Ortsteil)	114	106	130	125	133	117	97
4011326	Schwachhausen (Ortsteil)	NA	NA	NA	NA	10	NA	NA
4011327	Gete (Ortsteil)	37	55	50	54	42	35	25

Auf Grundlage von Daten des Statistischen Landesamtes Bremen; NA = nicht darstellbar aufgrund fehlender Werte

<sup>3</sup> SJIS 2014: Rahmenkonzept für die offene Jugendarbeit in der Stadtgemeinde Bremen. S.: 6f

### Anteil SGB II-Leistungsberechtigter an unter 25-Jährigen für Schwachhausen auf Ortsteilebene



Auf Grundlage von Daten des Statistischen Landesamtes Bremen; etwaige Lücken ergeben sich aus fehlenden Werten

### Anteil SGB-II-Leistungsberechtigter an den unter 25-Jährigen

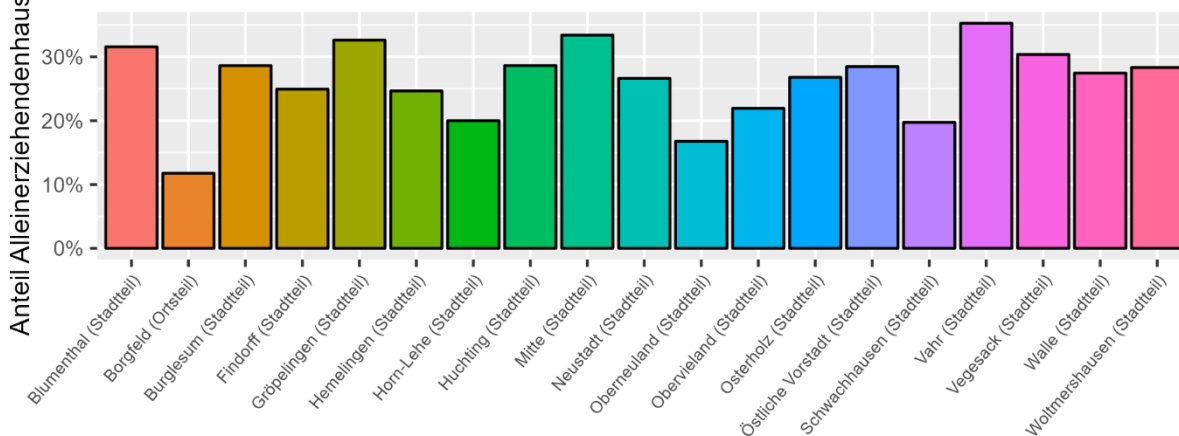
Stadtteil: Schwachhausen

Gebietskennung	Gebietsname	2015	2016	2017	2018	2019	2020	2021
4011	Stadt Bremen	22.8%	23.9%	25.0%	24.4%	24.0%	24.1%	22.5%
401132	Schwachhausen (Stadtteil)	5.8%	6.3%	6.6%	7.0%	6.8%	7.1%	6.7%
4011321	Neu-Schwachhausen (Ortsteil)	7.2%	7.3%	6.8%	8.4%	8.4%	9.0%	9.8%
4011322	Bürgerpark (Ortsteil)	NA	NA	NA	NA	NA	NA	NA
4011323	Barkhof (Ortsteil)	NA	NA	NA	NA	NA	NA	NA
4011324	Riensberg (Ortsteil)	5.8%	6.1%	7.6%	8.2%	8.3%	10.0%	10.0%
4011325	Radio Bremen (Ortsteil)	10.8%	9.9%	12.0%	11.3%	11.7%	10.6%	9.0%
4011326	Schwachhausen (Ortsteil)	NA	NA	NA	NA	2.5%	NA	NA
4011327	Gete (Ortsteil)	4.2%	7.1%	5.5%	5.8%	4.5%	3.7%	2.9%

Auf Grundlage von Daten des Statistischen Landesamtes Bremen; NA = nicht darstellbar aufgrund fehlender Werte

### Anteil Alleinerziehendenhaushalte an Haushalten mit Kindern in der Stadtgemeinde Bremen

Stichtag: 31.12.2021

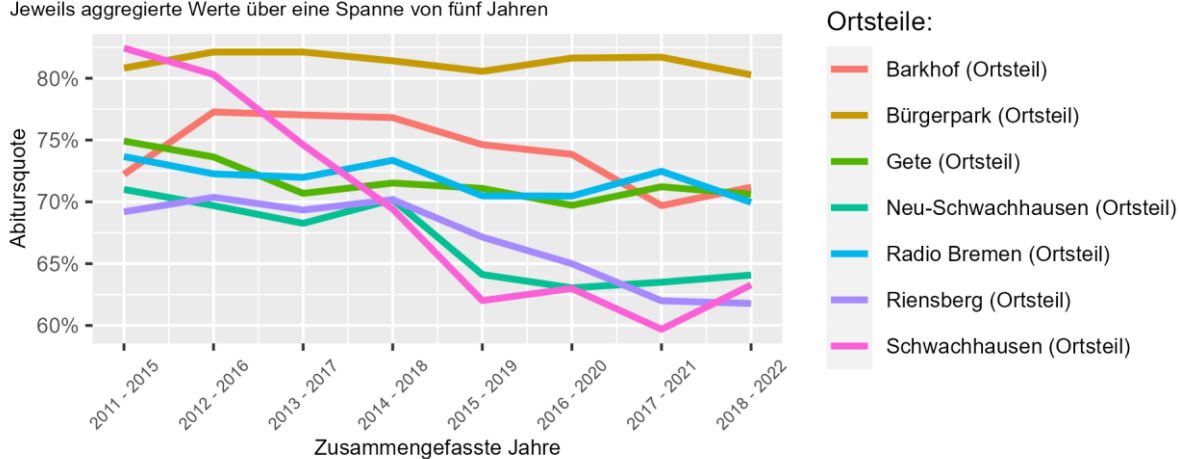


Auf Grundlage von Daten des Statistischen Landesamtes Bremen

Die Offene Kinder- und Jugendarbeit stellt einen eigenen und von schulischen Institutionen abgegrenzten informellen Bildungsraum zur Verfügung. Nichtsdestotrotz sind besonders schulische Bildung und zertifizierte Bildungsabschlüsse nicht zu unterschätzende Weichenstellungen und Zugänge zu Teilhabemöglichkeiten auf unterschiedlichen gesellschaftlichen Ebenen. Daher werden zwei mögliche Indikatoren folgend dargestellt.<sup>4</sup>

### Abitursquoten für Schwachhausen auf Ortsteilebene

Anteil der Abschlüsse mit Abitur an Schulentlassenen  
Jeweils aggregierte Werte über eine Spanne von fünf Jahren



Darstellung auf Grundlage von Daten der Senatorin für Kinder und Bildung  
Bei unzureichender Datenlage keine Darstellung

### Anteil der Schulentlassenen mit Abitur

Stadtteil: Schwachhausen; jeweils aggregierte Werte über eine Spanne von fünf Jahren

Gebietskennung	Gebietsname	2011-2015	2012-2016	2013-2017	2014-2018	2015-2019	2016-2020	2017-2021	2018-2022
4011	Bremen (Stadt)	44,1%	44,7%	42,2%	41,4%	40,2%	39,7%	39,0%	38,8%
401132	Schwachhausen (Stadtteil)	74,5%	74,2%	72,5%	72,8%	69,7%	69,1%	68,9%	68,5%

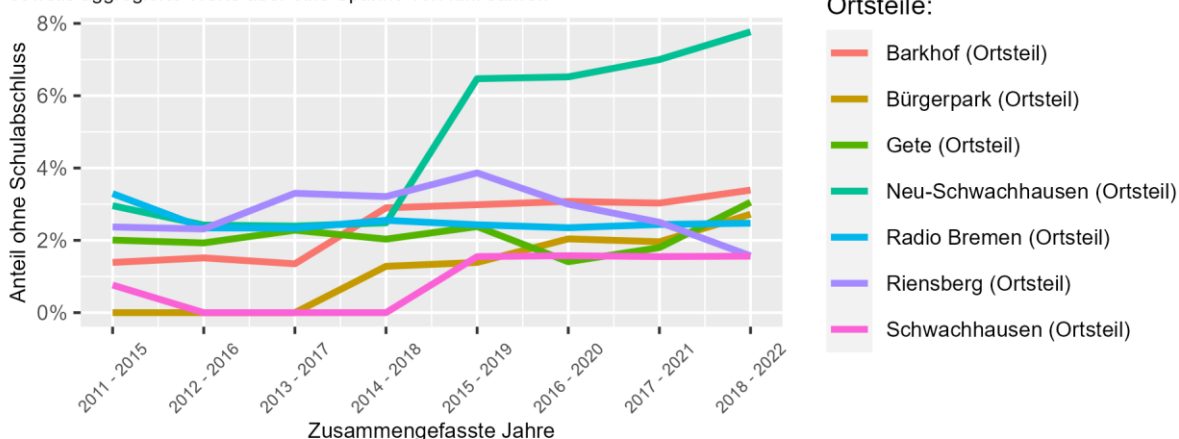
Auf Grundlage von Daten der Senatorin für Kinder und Bildung

<sup>4</sup> Siehe weiterführend: SJIS 2021: Lebenslage im Land Bremen. 3. Bericht des Senats der Freien Hansestadt Bremen. S. 93ff



### Anteil ohne Schulabschluss für Schwachhausen auf Ortsteilebene

Anteil der Schulentlassenen ohne Schulabschluss  
Jeweils aggregierte Werte über eine Spanne von fünf Jahren



Darstellung nach Daten der Senatorin für Kinder und Bildung  
Bei unzureichender Datenlage keine Darstellung

### Anteil an Schulentlassenen ohne Abschluss

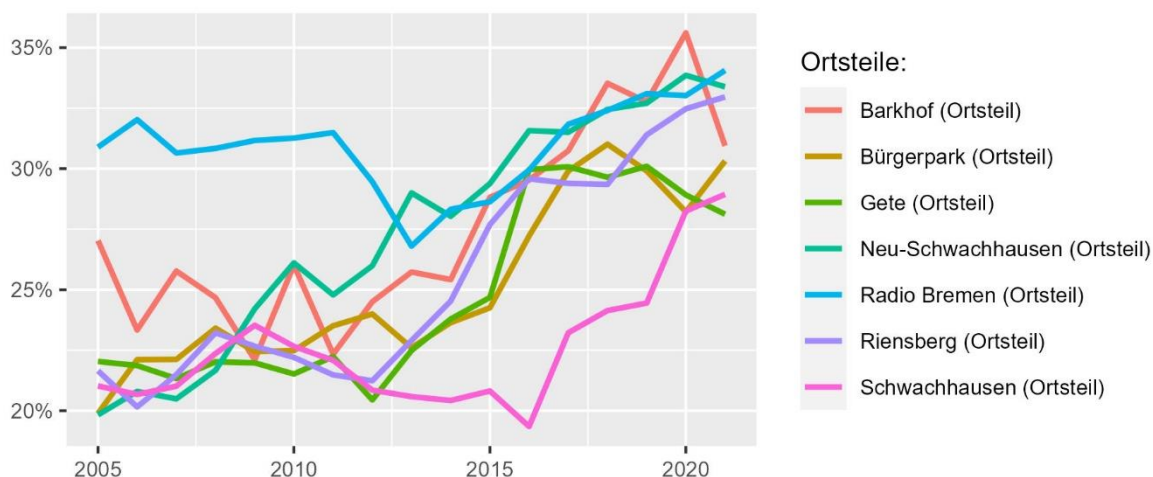
Stadtteil: Schwachhausen; jeweils aggregierte Werte über eine Spanne von fünf Jahren

Gebietskennung	Gebietsname	2011-2015	2012-2016	2013-2017	2014-2018	2015-2019	2016-2020	2017-2021	2018-2022
4011	Bremen (Stadt)	6,7%	6,6%	7,4%	7,8%	8,3%	8,9%	9,5%	9,6%
401132	Schwachhausen (Stadtteil)	2,0%	1,7%	1,9%	2,2%	3,0%	2,8%	2,9%	3,3%

Auf Grundlage von Daten der Senatorin für Kinder und Bildung

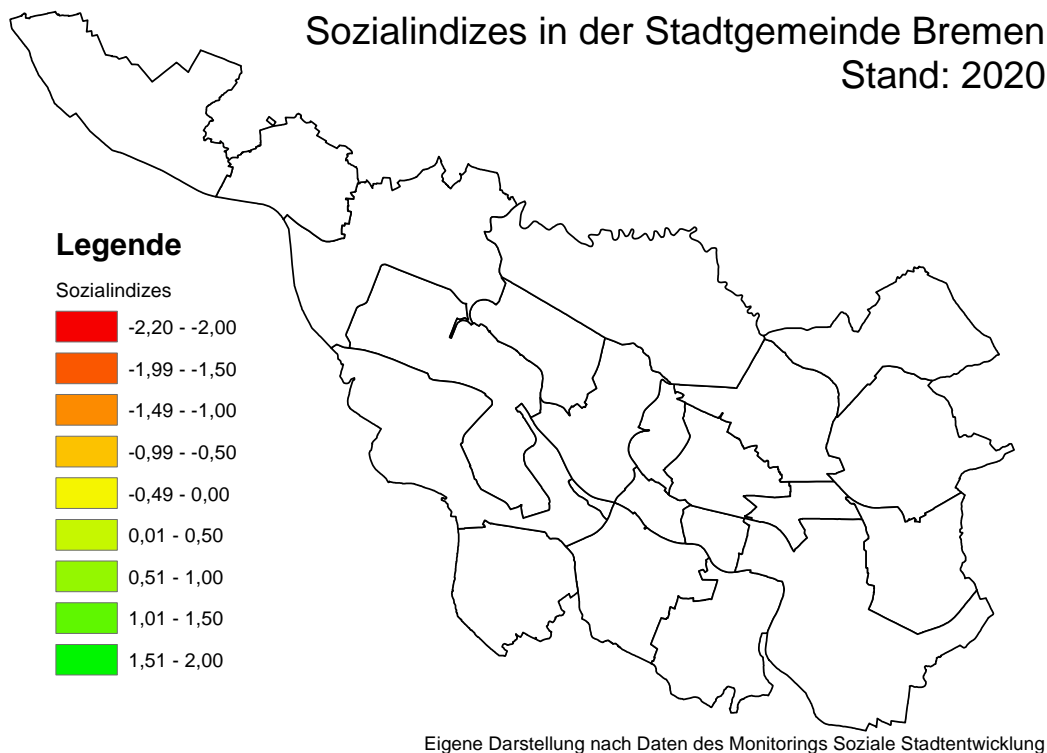
Die statistische Kategorie Migrationshintergrund wird verschiedentlich gebraucht und umfasst eine heterogene Gruppe an Menschen. Dementsprechend dürfen keine vereinfachten kausalen Zusammenhänge auf Grundlage dieses statistischen Merkmals konstruiert werden. Allerdings sollte auch nicht unterschlagen werden, dass Menschen mit Migrationshintergrund (wobei zu differenzieren ist) mit statistisch ausweisbar anderen Rahmenbedingungen in Bezug auf Zugänge zu Teilhabemöglichkeiten konfrontiert sind.

Bevölkerungsanteilsentwicklung mit Migrationshintergrund für Schwachhausen auf Ortsteilebene  
Altersjahre: 0 bis unter 25 Jahre; jeweils zum 31.12.



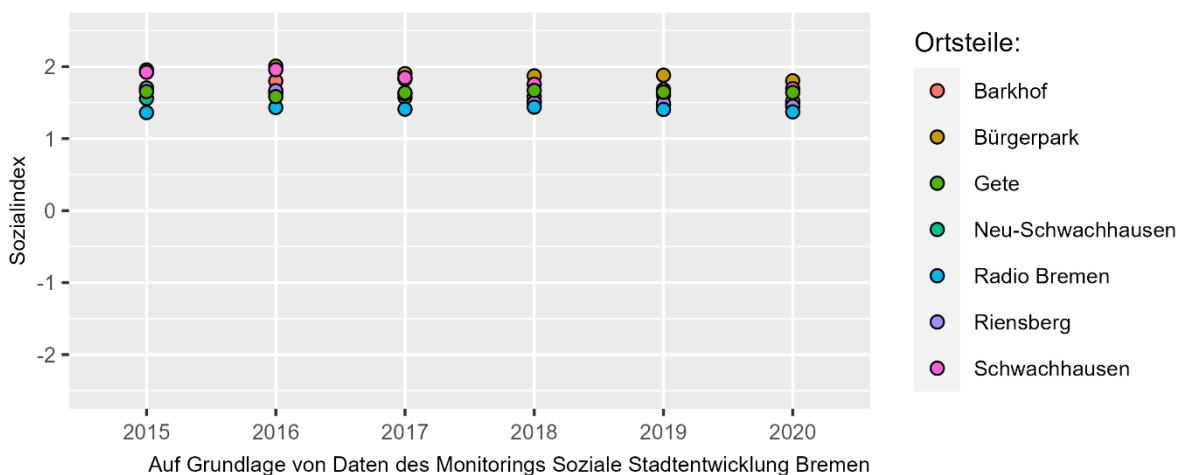
Auf Grundlage von Daten des Statistischen Landesamtes Bremen

Die durch das Monitoring Soziale Stadtentwicklung errechneten Sozialindizes stellen ein Vergleichsmaß dar, anhand dessen die sozialen Lagen in den Bremer Ortsteilen in Beziehung zueinander gesetzt werden können. Die standardisierte Zusammenfassung verschiedener sozialstatistischer Merkmale erlaubt dabei den Vergleich der sozialen Lagen innerhalb der Stadtgemeinde. Sie verdeutlichen die Kumulation und räumliche Konzentration sozialer Problemlagen. Da die Ortsteilindizes zur Berechnung der Mittelverteilung der Offenen Kinder- und Jugendarbeit herangezogen werden und damit Bestandteil der Ausgangssituation der Planung sind, werden sie an dieser Stelle ebenfalls abgebildet.<sup>5</sup>



#### Entwicklung der Sozialindizes auf Ortsteilebene

Stadtteil: Schwachhausen



<sup>5</sup> Siehe für eine detaillierte Auseinandersetzung mit den Sozialindikatoren in Bezug auf die Offene Kinder- und Jugendarbeit in Bremen exemplarisch: SJIS 2022: Jugendbericht der Stadtgemeinde Bremen 2022. S. 120ff oder auch das SJIS 2014: Rahmenkonzept der offenen Jugendarbeit in der Stadtgemeinde Bremen. Siehe außerdem exemplarisch SJIS 2021: Lebenslage im Land Bremen. 3. Bericht des Senats der Freien Hansestadt Bremen. S. 35ff

### **Fachliche, lebensweltliche und sozialräumliche Bewertung - Bedarfsermittlung**

In Schwachhausen gibt es trotz des weitläufigen Bürgerparks in den Schwachhauser Ortsteilen Neu-Schwachhausen und Bürgerpark nur wenig Räume respektive Freiräume für Kinder und Jugendliche im Sinne von (ausgewiesenen) Freiflächen, auf denen Kinder und Jugendliche akzeptiert und geduldet sowie toleriert werden, also Aufenthaltsorte, die gleichzeitig auch Rückzugsorte bieten. Auch freie Sportflächen für bspws. Fußball, Basketball, Beachvolleyball o.ä. sind nicht vorhanden, vgl. hierzu auch das Stadtteilkonzept Schwachhausen 2017: „Des Weiteren wünschen sie sich Orte im Stadtteil, an denen sie sich sportlich betätigen können, ohne sich einem Sportverein anzuschließen zu müssen sowie über die Öffnungszeiten in ihrer Freizeit begrenzt zu sein (Ergebnis der Jugendbefragung 2017). Die älteren Jugendlichen sehen im Stadtteil keinen Raum für sich und ihre Interessen. Es gibt keine jugendgerechten Angebote im Stadtteil, sodass sie sich eher in andere Stadtteile begeben. Sie wünschen sich öffentliche Sportmöglichkeiten. Räume, Plätze, an denen sie sich ohne große Einschränkungen treffen können. Jugendliche benötigen ebenso Freiräume, in denen sie ihre Interessen kennenlernen und ausleben, Bedürfnisse erkennen und diesen nachgehen. Sich auszuprobieren, Verantwortung für sich zu übernehmen und in der Gemeinschaft mit Freunden und Beziehungen Teilhabe an der Gesellschaft zu erlangen beinhaltet den Einzelnen zu sehen und Bedingungen zu schaffen, die es den Jugendlichen und jungen Erwachsenen ermöglicht, sich zu entfalten.“

Gleichzeitig bedarf es aus Sicht der Fachkräfte auch einer Aufwertung bestehender freier Plätze, - als Beispiel werden hier die Ulrichsstraße und die Biermannstraße seitens der Akteur:innen benannt, wobei bezogen auf die Ulrichsstraße ergänzend kritisiert wird, dass sowohl Mobilfunknetz als auch Internet eine schlechte respektive mangelhafte Netzabdeckung haben, was insbesondere in multimedialen Zeiten ausbaufähig sein sollte.

Hinzu kommt, dass das Jugendfreizeitheim Parkallee eine deutlich höhere Präsenz aufzeigen könnte, auch in Form einer Erweiterung der Öffnungszeiten, auch an den Wochenenden, wenn das Stadtteilbudget finanziell respektive monetär entsprechend hoch bzw. höher ausfallen würde und daraus resultierend das Personalbudget adäquat hinterlegt wäre. Mit den aktuellen Personalstellen ist das aber nicht denkbar und ausführbar, - bei bspws. krankheitsbedingten personellen Ausfällen kommt es aufgrund der geringen Personaldecke stattdessen auch zu Engpässen und Ausfallzeiten, die es im Sinne der Kinder und Jugendlichen im Stadtteil zu vermeiden gilt.

Hier wird seitens der im Stadtteil tätigen Akteur:innen der Offenen Kinder- und Jugendarbeit empfohlen, die zugrundeliegenden Sozialindikatoren noch einmal zu überprüfen, - und zwar die gesamtstädtische Ebene betreffend. Die aktuell geltenden Sozialindikatoren seien nicht kinder- und jugendgerecht, obgleich gemäß § 11 SGB VIII alle jungen Menschen - Kinder und Jugendliche! – Anspruch auf die zur Förderung ihrer Entwicklung erforderlichen Angebote der Jugendarbeit haben. Hier empfiehlt es sich aus Sicht der Akteur:innen des Stadtteils, wie bereits benannt, über die Gewichtung der Sozialindikatoren noch einmal fachspezifisch zu diskutieren und zu verhandeln. Um den gesetzlichen Auftrag im Sinne der Kinder und Jugendlichen auch erfüllen zu können. Hier empfiehlt sich also aus Sicht der Fachkräfte eine grundsätzliche Qualitäts- und Quantitätsdebatte.

Auch besteht aus fachlicher Sicht ein Bedarf bzgl. der Mobilitätsförderung, auch im Rahmen einer stadtteilübergreifenden Vernetzung. Wobei es generell aus fachlicher Sicht eines weiteren Ausbaus der Kooperations- und Vernetzungsstrukturen im Stadtteil bedarf, auch wenn das, wie oben benannt, aktuell aufgrund der geringen vorhandenen personellen Kapazitäten nur schwer in fachlicher Tiefe umsetzbar ist. Hierzu würde dann bspws. auch ein Ausbau der Kooperationsstrukturen mit Schulen und speziell Schulsozialarbeiter:innen gehören.

Ein weiterer Bedarf besteht auch in punkto Jugendbeteiligung – hier wird angeregt, ein Jugendbeteiligungsformat für Schwachhausen durchzuführen bei gleichzeitiger Fragestel-

lung, wie möglichst eine große Bandbreite von Kindern und Jugendlichen im Stadtteil erreicht werden kann; - ggf. ist auch über eine gesamtstädtische Jugendbeteiligung nachzudenken, z.B. über eine digitale Umfrage o.ä.

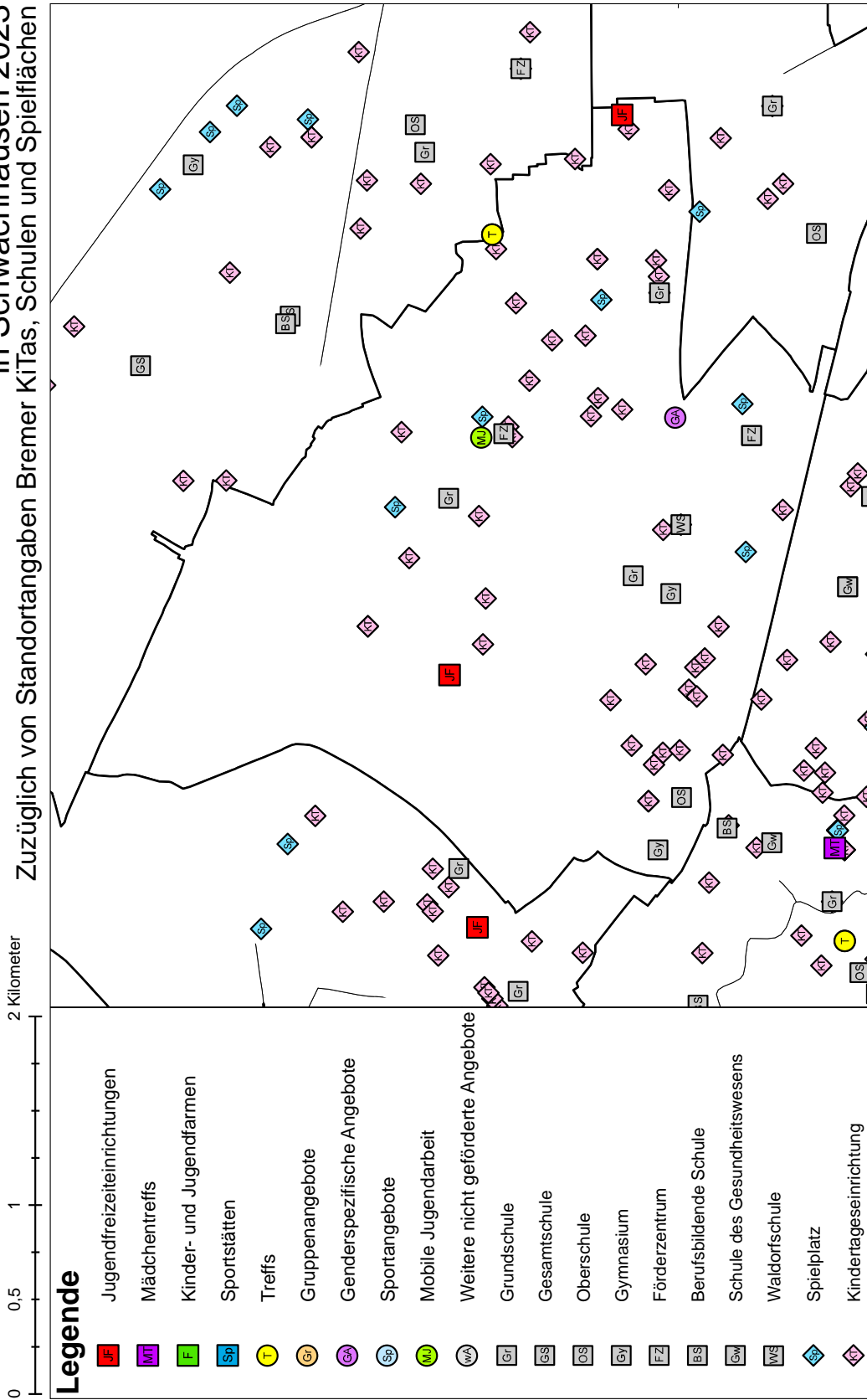
Darauf aufbauend wäre auch zu ermitteln, wie ein Jugendbeirat respektive ein Jugendforum, das es aktuell in Schwachhausen noch nicht gibt, aufgebaut und etabliert werden kann.

Abschließend: Grundsätzlich wird auch der Bedarf von mischfinanzierten Angeboten als sinnvoll angesehen, um eine ressortübergreifende Finanzierung von Angeboten für Kinder und Jugendliche zu sichern und somit im Idealfall auch monetären Bedarfen, s.o., adäquat zu begegnen. So arbeiten die Jugendarbeiter:innen im Stadtteil wie auch gesamtstädtisch nicht ausschließlich „nur“ für und mit Soziales, sondern auch mit Kinder und Bildung, Kultur und Sport zusammen. Hier muss bzw. sollte an entsprechenden ressortübergreifenden Finanzierungsmodellen also gearbeitet werden.

Damit anstatt einer aktuell eher Fehlbedarfsermittlung auch eine tatsächliche Bedarfsermittlung stattfinden kann, die an den Bedarfen wie auch Bedürfnissen der Kinder und Jugendlichen im Stadtteil orientiert ist.

# Bestandsaufnahme

## Angebotslandschaft der Offenen Kinder- und Jugendarbeit in Schwachhausen 2023 Zuzüglich von Standortangaben Bremer KiTas, Schulen und Spielflächen



Eigene Darstellung auf Grundlage von Daten der Antragsangaben 2023, der Bremer Spielraumförderung und der Senatorin für Kinder und Bildung. Überlagerungen, gemäß der Reihenfolge der Legende, können nicht ausgeschlossen werden. Mobile Angebote, wenn notwendig, zentral dargestellt. Bei uneindeutiger Antragslage keine kartographische Darstellung. Grundkarte auf Basis der offiziellen Verwaltungsgrenzen der Stadtgemeinde Bremen.

Ergänzend zur kartographischen Darstellung der Angebotslandschaft im Stadtteil, findet sich im Anhang eine stadtweite Darstellung der Angebote der Offenen Kinder- und Jugendarbeit.

Die vorstehende Karte des Stadtteils enthält die Angebote der Offenen Kinder- und Jugendarbeit, welche anhand der Antragsangaben räumlich verortet werden konnten. Dies trifft unter Umständen nicht auf alle im Jahr 2023 vorgehaltenen Angebote zu. Daher bietet die folgende Tabelle eine weitere Übersicht.

### Angebote der stadtteilbezogenen offenen Kinder- und Jugendarbeit

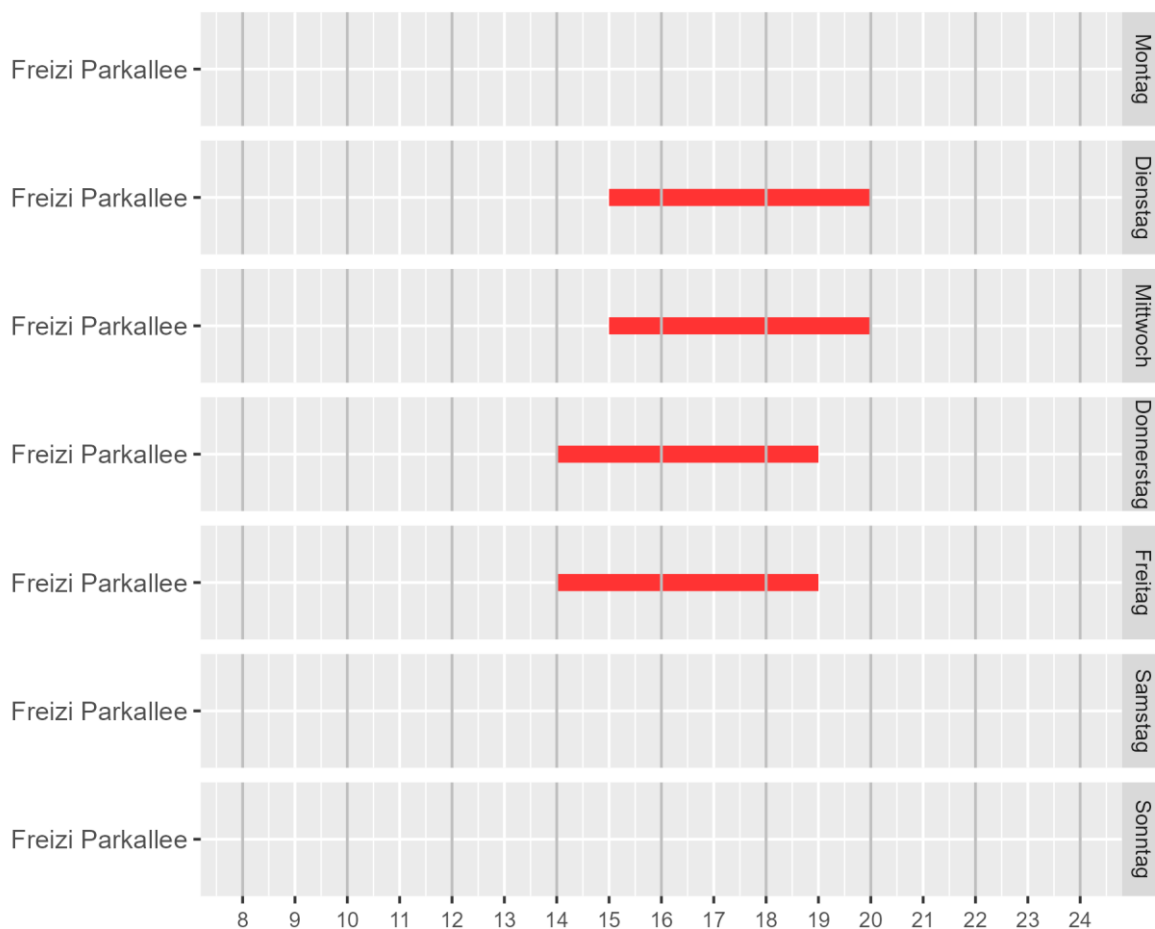
Stadtteil: Schwachhausen

Träger	Name des Angebots
DRK	Freizi Parkallee
NASR e.V.	Mädchengruppe
SpielLandschaftStadt e.V.	Spielstraße
Vaja e.V.	Streetwork & Treffpunktarbeit

Angebotsauflistung und -namen gemäß der Antragslage 2023

### Reguläre Öffnungszeiten der Einrichtungen und Treffs in Schwachhausen

Öffnungszeiten nach Antragslage 2023



Einrichtungstyp: ■ Jugendfreizeiteinrichtung

Eigene Darstellung auf Grundlage der Antragsangaben

Die dargestellten Öffnungszeiten beruhen auf Antragsangaben, soweit diese ausgewertet werden konnten. Etwaige unregelmäßige Aktionen, Ausflüge o.ä. können dementsprechend nicht abgebildet werden.<sup>6</sup>

Weiterhin wird der aus der Antragslage 2023 auswertbare Personaleinsatz dargestellt. Differenziert wird dabei zwischen als hauptberuflich beantragten Personalstunden und weiteren Beschäftigungsverhältnissen. Ehrenamtliche und Tätigkeiten im Rahmen von Freiwilligentätigkeiten wurden aufgrund von möglichen Verzerrungen nicht berücksichtigt.

#### Hauptamtlich Tätige in der Offenen Kinder- und Jugendarbeit 2023

Stadtteil: Schwachhausen

Gebietskennung	Gebietsname	junge Menschen (6 bis u21 Jahre)	Gesamtmittel ohne Mieten	VZÄ pro 100.000	
				VZÄ	€ Gesamtmittel ohne Mieten
401132	Schwachhausen (Stadtteil)	4.286	170.089,59€	1,79	1,05
4011	Bremen (Stadt)	76.225	9.119.536,01€	102,48	1,12

Auf Basis der Antragslage 2023; etwaige überlassene Mitarbeitende wurden bei Erwähnung im Antrag berücksichtigt

#### Weitere Tätige in der Offenen Kinder- und Jugendarbeit 2023

Stadtteil: Schwachhausen , ausgenommen Ehrenamtliche, FSJ etc.

Gebietskennung	Gebietsname	junge Menschen (6 bis u21 Jahre)	Gesamtmittel ohne Mieten	Jahresstunden	Jahresstunden pro 100.000 €	
					€ Gesamtmittel ohne Mieten	pro 1000 junge Menschen
401132	Schwachhausen (Stadtteil)	4.286	170.089,59€	1.234,12	725,57	287,94
4011	Bremen (Stadt)	76.225	9.119.536,01€	62.294,23	683,09	817,24

Auf Basis der Antragslage 2023

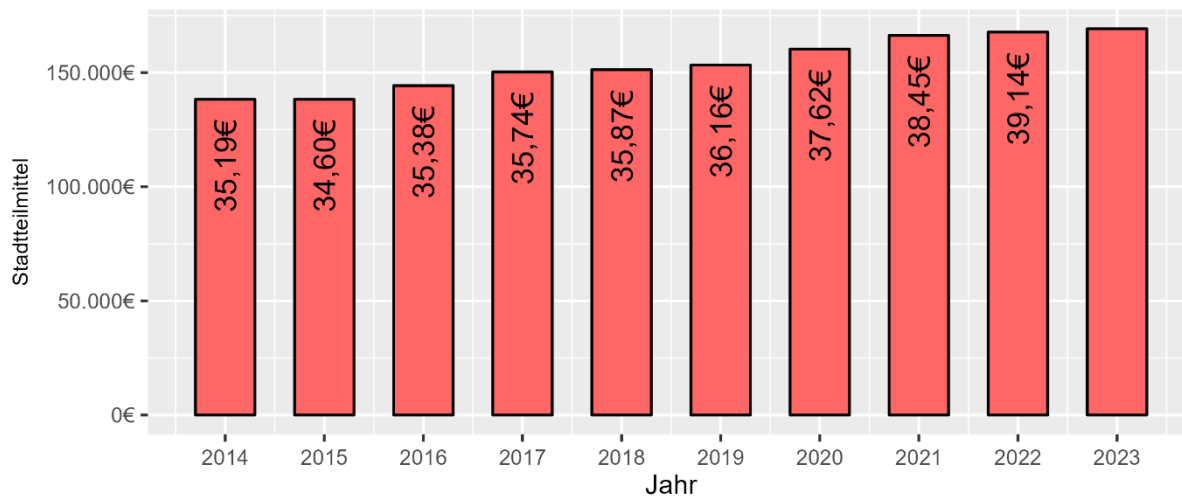
Abschließend wird die zurückliegende Mittelentwicklung im Stadtteil ausgewiesen. Über die zukünftigen Modalitäten der Finanzierung kann vor dem Hintergrund des noch ausstehenden Jugendhilfeausschussbeschlusses keine Aussage getroffen werden. Ebenfalls abzuwarten bleibt die Festlegung der Haushaltseckwerte für das Arbeitsfeld der stadtteilbezogenen Offenen Kinder- und Jugendarbeit.

Die folgende Darstellung bildet sowohl die Entwicklung der Gesamtmittel im Stadtteil ab, als auch die Entwicklung der Mittel für die stadtteilbezogene Offene Kinder- und Jugendarbeit pro jungem Menschen (vermerkt in den jeweiligen Balken).

<sup>6</sup> Auf Grundlage einer Gegenüberstellung von Angaben der Antragslage 2023 und Angaben zu Öffnungs- und Angebotszeiten auf den Internetpräsenzen der freien Trägerschaft (Recherchezeitpunkt: 2. Quartal 2023) muss eine nicht unbeträchtliche Menge an Fällen ausgewiesen werden, in denen die Angaben nicht übereinstimmen. Aussagen darüber, welche Angabe Aktualität beanspruchen kann, können im Einzelfall nicht gesichert getroffen werden.

### Stadtteilmittelentwicklung für die Offene Kinder- und Jugendarbeit in Schwachhausen

Grundlage: Stadtteilmittel und Integrationsmittel gemäß JHA-Beschluss;  
Zuzüglich Mittelberechnung pro jungem Menschen (6 bis unter 21 Jahre)  
auf Basis von Bevölkerungsdaten des jeweiligen Vorjahres



Eigene Berechnung und Darstellung; etwaige Zentralitätsboni in den Stadtteilmitteln enthalten



### **Fachliche, lebensweltliche und sozialräumliche Bewertung - Bestandsaufnahme**

Im Stadtteil Schwachhausen gibt es ein institutionell gefördertes Jugendfreizeitheim.

Freizi Parkallee (DRK)

Das Jugendfreizeitheim Parkallee gelegen neben dem Polizeirevier bietet für Jugendliche ein Angebot im Rahmen der offenen Jugendarbeit an. Die Besucher:innen im Alter von 10 bis 21 Jahren nutzen das Angebot der Offenen Tür sowie gruppenspezifische Aktivitäten in ihrer Aufenthaltszeit. Ausgestattet ist das Freizi beispielweise mit einem Billard- und Air-Hockeytisch, einem Tischkicker, vielen Gesellschaftsspielen, einer Musikanlage, einer „X-Box“- und einer „Switch“- Konsole, sowie mehreren Musikinstrumenten und Computern, die nach Absprache genutzt werden können. Ebenso kann bei gutem Wetter Basketball oder Tischtennis im Innenhof gespielt werden. Eine Hollywoodschaukel und zwei Hängematten sowie mehrere Sitzbänke laden zum Chillen und Entspannen ein.

Des Weiteren kooperiert das Freizi mit der Oberschule Am Barkhof und bietet wöchentlich drei Schul-AGs (Zwei Koch/Back-AGs und eine Kreativ-AG) für die Schüler:innen der 5ten und 6ten Klassen an. Außerdem veranstaltet das Freizi regelmäßig verschiedene Aktionen wie Kinoabende, Lagerfeuer mit Stockbrot oder Tagesausflüge (z.B. zum Lasertag spielen, zum Kletterpark, Kanu fahren oder ins Schwimmbad). In den Schulferien findet in der Regel ein Ferienprogramm statt, welches sich an den Wünschen und Ideen der Jugendlichen orientiert.

Des Weiteren gibt es mit dem Treffpunkt Ulrichsstraße e.V. noch einen beliebten Anlaufort, an dem auch der Träger VAJA e.V. sehr aktiv ist. Der Treffpunkt liegt im Ortsteil Riensberg auf einem Spielplatz, der von mehrgeschossigen Wohnblöcken von drei Seiten begrenzt wird; der Schulhof der Fritz-Gansberg-Schule schließt sich an der vierten Seite an. Das Haus wurde als Treffpunkt für die Schwachhauser Bevölkerung vom Beirat finanziert und in teilweiser Selbsthilfe erbaut. Seit mittlerweile mehr als 20 Jahren ist VAJA e.V. dort mit seinem spezifischen Angebot im Rahmen der aufsuchenden Arbeit sowie Arbeit mit Cliques und Gruppen engagiert tätig. An zwei Nachmittagen sowie Abenden treffen sich dort jugendliche Cliques / Gruppen mit den Fachkräften des Trägers. An einem 3. Tag ist das Team im Stadtteil und besucht Jugendliche, die sich an bestimmten Orten im Stadtteil treffen.

Auch werden in Schwachhausen 4 sog. Temporäre Spielstraßen gefördert und durch den Träger SpielLandschaftStadt e.V. begleitet, die von April bis Oktober einmal pro Woche für 3 Stunden ein Angebot in einer Straße bieten. Die Spielstraßenangebote werden von den Bewohner:innen gut angenommen und im Schnitt nehmen 40 Personen daran teil. Teilnehmende Straßen sind: Max Reger Straße, Schumannstraße, Rembrandtstraße und die Großbeerenstraße. Das Angebot beinhaltet innerhalb einer Wohnstraße verschiedenste Ressourcen der Einzelnen zu aktivieren.

Darüber hinaus leisten die in Schwachhausen ansässigen evangelischen und katholischen Kirchengemeinden ebfs. Arbeit mit Kindern und Jugendlichen.

Der ebfs. in Schwachhausen ansässige Verein Nasr e.V. (arabisch für Hilfe/Unterstützung), der in 2019 gegründet wurde, engagiert sich unter anderem für geflüchtete Familien mit dem Schwerpunkt auf der Arbeit mit Frauen, Kindern und Jugendlichen.

Abschließend gibt es eine Reihe an Sportvereinen in Schwachhausen, u.a. Bremen 1860 e.V.

## **Maßnahmeplanung**

Im Rahmen der Maßnahmeplanung empfiehlt sich ein regelmäßiger Austausch mit und unter den Akteur:innen im Stadtteil, die mit Kindern und Jugendlichen arbeiten, z.B. in Form eines (noch inexistenten) Jugendausschuss oder AK Jugend, an dem dann neben den durch OKJA-geförderten Trägern auch z.B. Vertreter:innen von Sportvereinen wie Bremen 1860, Schulsozialarbeiter:innen und Kirchengemeinden teilnehmen, und der an wechselnden Orten, also quasi via Trägerwechsel, stattfindet, damit die teilnehmenden Akteur:innen auch andere (Begegnungs-)Orte im Stadtteil kennenlernen.

Sinnvoll erscheint möglicherweise auch eine Beteiligung am sog. Runden Tisch Jugend, der aktuell als quasi Konsortium der Stadtteile Horn-Lehe, Borgfeld und Oberneuland in regelmäßigen Abständen tagt.

Forciert werden soll auch ein Ausbau der Kooperation mit örtlichen Sportvereinen, was sowohl seitens der Geschäftsführung von Bremen 1860 als auch von den Jugendarbeiter:innen / Akteur:innen der mit Kindern und Jugendlichen im Stadtteil arbeitenden Personen als deutlich sinnvoll und auch umsetzbar gewertet wird. In diesem Zusammenhang soll auch darüber nachgedacht werden, wie man niedrigschwellige sportliche Angebote für Kinder und Jugendliche gemeinsam schaffen und etablieren kann, z.B. durch die Möglichkeit der Nutzung von Vereinssportstätten durch Kinder und Jugendliche zu „Frei-Zeiten“. Sinnvoll wäre auch in diesem Zusammenhang ein Offener Nachmittag Sport für Kinder und Jugendliche, also eine Teilnahme, die nicht mit Mitgliedskosten o.ä. verbunden ist, wobei sich hier auch zwischen Soziales und Sport ein Win-Win ergeben könnte insofern, als das dann bei Kindern und Jugendlichen ein Interesse an einer aktiven Vereinsmitgliedschaft geweckt werden könnte.

Ebfs. ist aus fachlicher Sicht über eine „Orte-Map“ und / oder „Orte-App“ nachzudenken, also eine virtuelle Karte mittels der Kinder und Jugendliche Angebote in ihrer Lebenswelt finden und bei Interesse aufsuchen können.

Existentiell wichtig ist auch ein dynamisches Finanzierungsmodell in der stadtteilbezogenen Offenen Kinder- und Jugendarbeit betreffend des zur Verfügung stehenden Stadtteilbudgets. Hier müssen ausreichende Mittel zur Verfügung gestellt werden, hier muss im Sinne und zum Wohle der Interessen von Kindern und Jugendlichen eine Auskömmlichkeit erreicht werden, die auch die Möglichkeit bietet, Planungsspielraum im Laufe eines Bewilligungszeitraums noch zu haben.

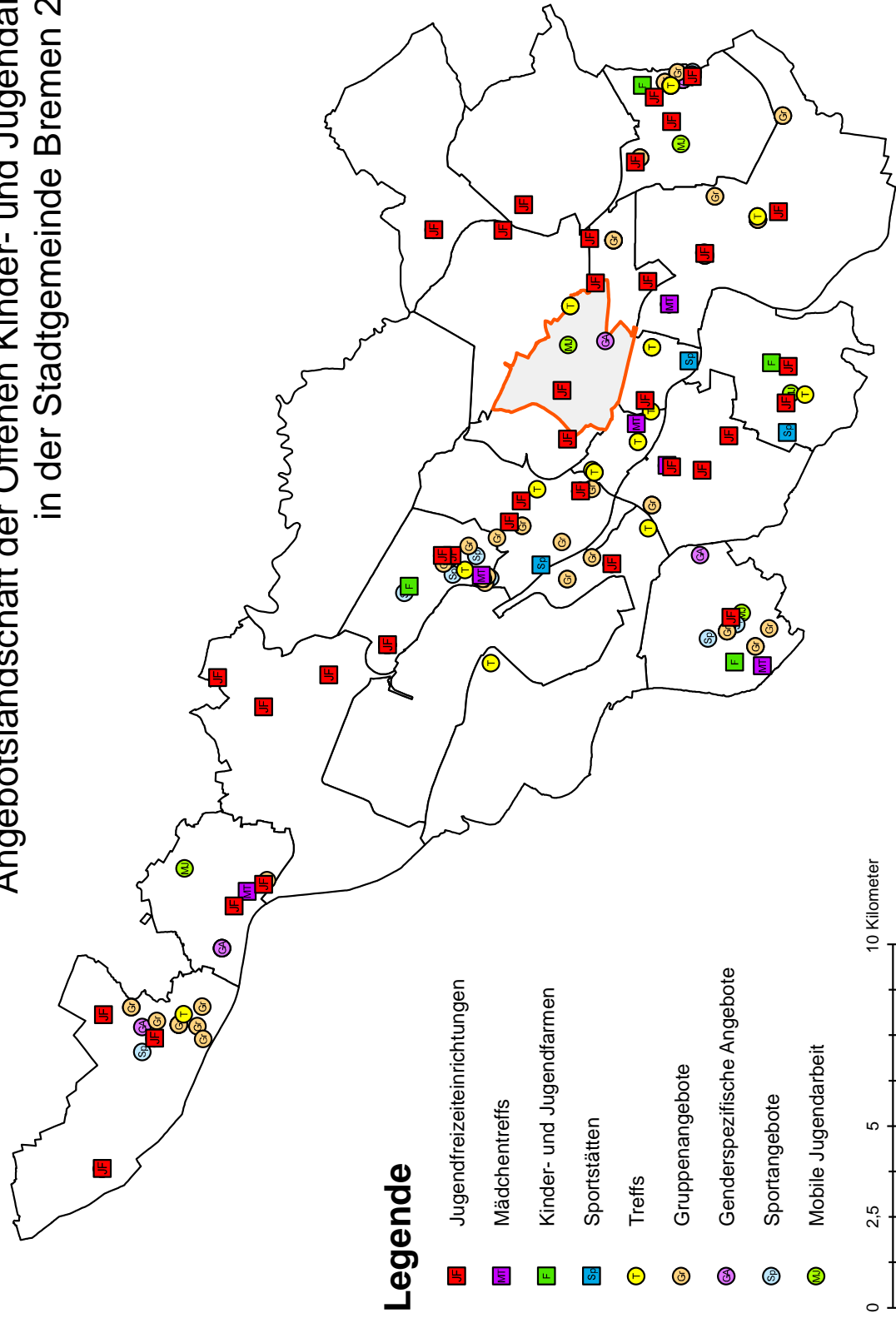
Dies wird auch am Stadtteilbericht / Qualitätsentwicklungsbericht Schwachhausen 2022 - zu diesem Zeitpunkt war Frau Pawlik die zuständige und verantwortliche Referatsleiterin - nochmals deutlich: „Welche Möglichkeiten gibt es, die Fehlentwicklungen zu verhindern? Es bedarf einer verlässlichen Ausstattung an Personal und Budget, um Angebote entsprechend dem Rahmenkonzept sowie den Bedarfen der Kinder und Jugendlichen umzusetzen.“

Die offene Jugendarbeit leistet einen wichtigen Beitrag, damit Kinder und Jugendliche eine gute Orientierung über unterschiedliche Lebensentwürfe bekommen, die Situation in ihrer Herkunftsfamilie vergleichen können, sich mit Gleichaltrigen messen können, um gestärkt ihren Weg ins Erwachsenenleben gehen zu können. Dies kann aber nur bei ausreichender gesicherter Finanzierung gelingen.

Abschließend gilt es auch, Freiräume für Kinder und Jugendliche im Sinne von (ausgewiesenen) Freiflächen zu schaffen, also Plätze, „an denen sie sich ohne polizeiliche Repressalien treffen und vergnügen können. Um präventiv und deeskalierend Arbeiten zu können, ist es erforderlich (...) die Stundenzahl der aufsuchenden Arbeit von VAJA Ost zu erhöhen, um zukünftig vermehrt mit Anwohnern und Jugendlichen arbeiten zu können.“ (Quelle: Stadtteilkonzept 2010 für die Kinder- und Jugendförderung im Stadtteil Horn-

Lehe, Borgfeld und Oberneuland, verfasst durch den früheren Referatsleiter Herrn Siebelts)

# Angebotslandschaft der Offenen Kinder- und Jugendarbeit in der Stadtgemeinde Bremen 2023



Eigene Darstellung auf Grundlage von Daten der Antragsangaben 2023. Überlagerungen, gemäß der Reihenfolge der Legende, können nicht ausgeschlossen werden. Mobile Angebote, wenn notwendig, zentral dargestellt. Bei uneindeutiger Antragslage keine kartographische Darstellung. Grundkarte auf Basis der offiziellen Verwaltungsgrenzen der Stadtgemeinde Bremen.

### **Impressum**

Herausgeber: Stadt Bremen

Amt für Soziale Dienste

Stand: 2023

Verantwortende: Jörn Rabeneck

Verantwortender für die Datenaufbereitung: Felix Seidel

Redaktionsschluss: 30.09.2023

### **Anschrift**

Wilhelm-Leuschner-Straße 27

28329 Bremen